

Sagatiba®

# Guia de Drinks

Receitas de coquetéis  
com Sagatiba



# Índice

## Caipirinhas 3

- Caipirinha Clássica
- Caipiginger
- Caipirinha de Morango & Kiwi
- Mediterranean Caipirinha
- Caipirinha de Melancia e Melão
- Caipirinha de Sagatiba Velha
- Caipirinha de Morango e Limão
- Caipirinha Tropical
- Caipirinha de Lima da Pérsia
- Caipirinha da Simone
- Caipirinha de Caju
- Caipirinha de Frutas Vermelhas
- Caipirinha de Abacaxi
- Caipirinha de Morango com Lichia
- Caipirinha de Abacaxi com Hortelã
- Caipirinha de Limão com Energético

## Aperitivos 8

- Fruit Honey
- Sagachampagne
- Sagatiba au Grand Manier
- Sagasummer
- The Professor
- Ginger Mary
- Sagatiba Espelho
- Raititi Cocktail

## Martinis 11

- Sagatiba Wallpaper
- Sagatini de Pitanga
- Sagatini de Açaí
- Brasileian Cosmopolitan
- Sagatini de Abóbora
- Aman Snow Leopard Cocktail
- Sagatini
- Sagapepper
- Pure Living
- El Sienna
- Magic Dream
- La Perla
- Vitamine Pura
- El Guapo
- Volcano

## Long Drinks 14

- Sagacitrus
- Sagatiba & Pêssegos
- Sagatiba & Refrigerante de Limão
- Sagatiba & Guaraná
- Sagatiba & Café
- Sagatiba & Maracujá
- Sagatiba & Kiwi
- Sagamojo
- Sagatiba & Energético
- Fresh Mary
- Sagapple
- El Grand 'Zee

## Light 17

- Sagatiba & Suco Light
- Sagatiba & Refrigerante Light

## Frozen 18

- Sagatiba Cocktail
- Sagatiba Candy

## Hot 19

- Sagatiba & Nutella

## Shot 19

- Média
- Hot Kiss
- Safari
- Velha 20

- Shot de Sagatiba Pura

Qualquer pessoa, em qualquer lugar, pode ter o puro espírito do Brasil. Alegria, espontaneidade, criatividade e vibração são algumas das características essenciais desse espírito. A Sagatiba destila esse espírito e o transforma numa experiência única, moderna e sofisticada. Aqui apresentamos algumas idéias de como misturar Sagatiba para saborear o puro espírito do Brasil.



# Caipirinhas

Feita com limão, ou não,  
é sempre caipirinha.  
O que conta é a criatividade  
e a ocasião.

Kiwi, morango, maracujá.  
Cada fruta tem sua graça.  
Mas só é caipirinha  
se for feita com Cachaça.



## Caipirinha Clássica

50 ml de Sagatiba Pura  
4 gomos de limão  
2 colheres de bar  
(bailarina) de açúcar  
ou equivalente em adoçante

Em uma coqueteleira, macere o limão junto com o açúcar (ou adoçante), adicione o gelo e a dose de Sagatiba e agite. Servir com mexedor num copo *old-fashioned*.

## Caipiginger

50 ml de Sagatiba Pura  
4 gomos de limão  
1 colher de gengibre ralado  
2 colheres de açúcar ou  
equivalente em adoçante

Em uma coqueteleira, macere o limão e o gengibre junto com o açúcar (ou adoçante), adicione o gelo, a dose de Sagatiba e agite. Servir com mexedor num copo *old-fashioned*.



## Caipirinha de Morango & Kiwi

50 ml de Sagatiba Pura  
4 morangos  
1/2 kiwi  
2 colheres de açúcar ou  
equivalente em adoçante

Em uma coqueteleira, colocar o morango e o kiwi. Acrescentar o açúcar (ou adoçante), macerar levemente, adicionar o gelo e a dose de Sagatiba. Agitar a coqueteleira até atingir a temperatura ideal. Servir no copo *old-fashioned* ou curto com mexedor.



# Caipirinhas

## Mediterranean Caipirinha



40 ml de Sagatiba Pura  
3 morangos  
3 uvas  
4 folhas de manjericão  
1 colher de bar  
(bailarina) de açúcar  
ou equivalente em adoçante

Em uma coqueteleira, macere os ingredientes junto com o açúcar (ou adoçante). Adicione gelo, a dose de Sagatiba e agite. Sirva num copo *old-fashioned*.

Criação de Marcelo de Ferrari  
Head barman, Hotel Principe Savoia - Milão

## Caipirinha de Melancia & Melão

40 ml de Sagatiba Pura  
3 pedaços de melão espanhol  
(cor de laranja dentro)  
2 pedaços de melancia  
1 gomo de limão  
1 colher de açúcar ou  
equivalente em adoçante

Amasse o melão e a melancia com o açúcar (ou adoçante). Completar com Sagatiba, gelo e agitar em uma coqueteleira. Esprema um gomo de limão por cima para azedar levemente num copo *old-fashioned* e sirva com mexedor.

Criação de Simone Maci





# Caipirinhas

50 ml de Sagatiba Velha  
4 gomos de limão  
2 colheres de bar  
(bailarina) de açúcar  
ou equivalente em  
adoçante

Em uma coqueteleira,  
macere o limão junto com  
o açúcar (ou adoçante),  
adicione o gelo, a Sagatiba  
e agite. Servir com mexedor  
num copo *old-fashioned*.



## Caipirinha de Sagatiba Velha

50 ml de Sagatiba Pura  
4 morangos  
1 gomo de limão  
2 colheres de bar  
(bailarina) de açúcar ou  
equivalente em adoçante

Em uma coqueteleira,  
colocar o morango e o limão  
cortado. Acrescentar o açúcar  
(ou adoçante), macerar  
levemente, adicionar o gelo  
e a dose de Sagatiba. Agitar  
a coqueteleira até atingir a  
temperatura ideal. Servir no  
copo *old-fashioned* ou curto  
com mexedor.



## Caipirinha de Morango & Limão

50 ml de Sagatiba Pura  
2 gomos de limão  
2 morangos frescos  
1/2 maracujá  
1/2 kiwi  
2 colheres de açúcar  
ou equivalente em  
adoçante

Em uma coqueteleira,  
colocar todas as frutas.  
Acrescentar o açúcar  
(ou adoçante), macerar  
levemente, adicionar o gelo  
e a dose de Sagatiba. Agitar  
a coqueteleira até atingir a  
temperatura ideal. Servir no  
copo *old-fashioned*  
com mexedor.



## Caipirinha Tropical

50 ml de Sagatiba Pura  
4 gomos de lima da pérsia  
2 colheres de açúcar ou  
equivalente em adoçante

Em uma coqueteleira, macere  
a lima da pérsia junto com  
o açúcar (ou adoçante),  
adicione o gelo, a dose de  
Sagatiba e agite. Servir com  
mexedor num copo  
*old-fashioned*.



## Caipirinha de Lima da Pérsia

# Caipirinhas

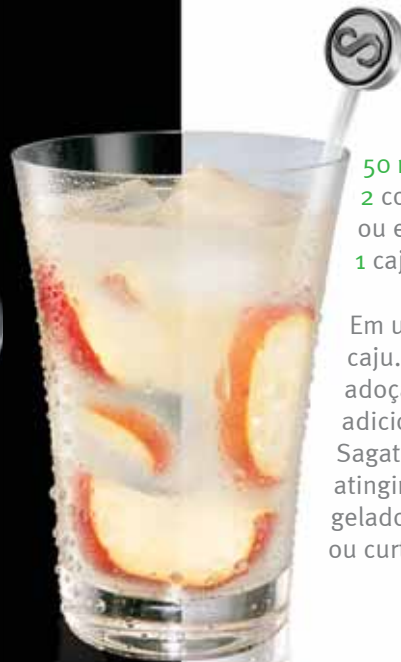
## Caipirinha da Simone



50 ml de Sagatiba Pura  
1/2 maracujá  
4 rodelas de limão  
8 folhas de manjeriço  
adoçante ou açúcar a gosto

Em uma coqueteleira, macere todos os ingredientes, adicione o gelo, a dose de Sagatiba e agite. Sirva com mexedor num copo *old-fashioned*.

## Caipirinha de Caju



50 ml de Sagatiba Pura  
2 colheres de açúcar  
ou equivalente em adoçante  
1 caju em pedaços

Em uma coqueteleira, colocar o caju. Acrescentar o açúcar (ou adoçante), macerar levemente, adicionar o gelo e a dose de Sagatiba. Agitar a coqueteleira até atingir a temperatura ideal (bem gelado). Servir no copo *old-fashioned* ou curto com mexedor.

## Caipirinha de Frutas Vermelhas



50 ml de Sagatiba Pura  
6 amoras  
2 morangos  
2 framboesas  
2 colheres de bar  
(bailarinas) de açúcar  
ou equivalente em adoçante

Em uma coqueteleira, macere as frutas, acrescente o açúcar (ou adoçante), adicione o gelo e a dose de Sagatiba. Agitar a coqueteleira até atingir a temperatura ideal (bem gelado). Servir no copo *old-fashioned* ou curto com mexedor.

Criação de Marcelo de Ferrari  
Head barman, Hotel Príncipe Savoia - Milão

# Caipirinhas

50 ml de Sagatiba Pura  
5 cubos de abacaxi  
1 colher de bar  
ou equivalente em  
adoçante

Em um coqueteleira,  
macere o abacaxi  
junto com o açúcar (ou  
adoçante), adicione gelo,  
a dose de Sagatiba e agite.  
Servir num copo  
*old-fashioned*  
com mexedor.



## Caipirinha de Abacaxi

50 ml de Sagatiba Pura  
3 morangos  
3 lichias  
1 colher de açúcar ou  
equivalente em adoçante

Em um coqueteleira,  
coloque as frutas, o açúcar  
(ou adoçante) e macere.  
Acrescente gelo e a Sagatiba  
Pura e bata até ficar bem  
gelado. Sirva em um copo  
*old-fashioned* com mexedor.



## Caipirinha de Morango com Lichia

50 ml de Sagatiba Pura  
4 cubos de abacaxi  
5 folhas de hortelã  
1 colher de açúcar ou  
equivalente em adoçante

Em um coqueteleira,  
coloque o abacaxi, as  
folhas de hortelã, o açúcar  
(ou adoçante) e macere.  
Adicione gelo, a dose de  
Sagatiba e agite. Servir num  
copo *old-fashioned* com  
mexedor.



## Caipirinha de Abacaxi com Hortelã

50 ml de Sagatiba Pura  
3 fatias de limão  
1 colher de açúcar ou  
equivalente em adoçante  
energético

Em um coqueteleira,  
coloque o limão, o açúcar  
(ou adoçante) e macere.  
Acrescente gelo e a Sagatiba  
e bata até ficar bem gelado.  
Sirva em um copo *old-  
fashioned* e complete com  
energético.



## Caipirinha de Limão com Energético





## Fruit Honey



40 ml de Sagatiba Pura  
2 mandarins chineses  
4 folhas de hortelã  
2 gomos de limão  
2 colheres de bar de mel  
1/2 maracujá  
refrigerante de limão

Em uma coqueteleira, amasse os mandarins e o limão. Acrescente o mel, as folhas de hortelã, gelo, a dose de Sagatiba e agite. Num copo *old-fashioned*, adicione posteriormente o maracujá e complete com refrigerante de limão.

## Sagatiba au Grand Marnier



50 ml de Sagatiba Velha  
40 ml de Grand Marnier  
10 ml de suco de limão

Bata todos os ingredientes com gelo na coqueteleira. Sirva em uma taça de *cocktail*. Decore com *twist* de laranja.

## Sagachampagne



40 ml de Sagatiba Pura  
1 morango grande  
1 g de gengibre  
3 fatias de maçã  
2 colheres de bar (bailarina) de açúcar ou equivalente em adoçante  
champagne

Amasse todos os ingredientes em uma coqueteleira, acrescente a Sagatiba Pura, gelo e agite. Complete com champagne e misture. Coe e sirva em uma taça *flute*.

Criação de Simone Maci



# Aperitivos

## Sagasummer

50 ml de Sagatiba Pura  
30 ml de Triple Sec  
30 ml de Ginger Ale  
2 fatias de pepino  
suco de amora  
frutas da estação

Coloque as frutas, o Triple Sec, o suco de amora, gelo, a dose de Sagatiba em uma coqueteleira e agite. Complete com Ginger Ale. Monte em uma taça *flute* grande e decore com 2 fatias de pepino.



## Ginger Mary

50 ml de Sagatiba Pura  
1 tomate  
1 pitada de sal  
1 colher de gengibre ralado  
3 gotas de molho de pimenta vermelha  
3 gotas de molho inglês  
suco de limão

Em uma coqueteleira, macere o tomate. Adicione os demais ingredientes, gelo e agite. Servir num copo *on the rocks* e decore com uma pimenta verde.

Criação de Francesco Pierluigi  
Bar manager Park Hyaat, Milão



## The Professor

50 ml de Sagatiba Pura  
20 ml de suco de limão  
5 framboesas  
15 ml de licor  
Chambord  
20 ml de xarope simples

Em uma coqueteleira, macere as framboesas e em seguida adicione o suco de limão, o xarope, gelo, Sagatiba e agite. Coe num copo *old-fashioned* e finalize com licor. Decore com fatias de limão e framboesa.



# Aperitivos

## Raititi Cocktail

40 ml de Sagatiba Pura  
10 ml Sagatiba velha  
35 ml de suco de abacaxi  
3 fatias de grapefruit  
2 lances de suco de limão  
2 colheres de açúcar de baunilha

Em uma coqueteleira, coloque as fatias de grapefruit e o açúcar de baunilha. Macere e acrescente gelo, a Sagatiba Pura, o suco de abacaxi, limão e bata até ficar bem gelado. Sirva em um copo *old-fashioned*. Usando um coador de gelo, acrescente a Sagatiba Velha e finalize com uma fatia de abacaxi caramelizado como guarnição.



## Sagatiba Espelho

50 ml de Sagatiba Pura  
 $\frac{1}{2}$  manga  
 $\frac{1}{2}$  colher de chá de  
4 folhas de manjeriço  
gingibre em lascas  
açúcar ou adoçante a gosto

Em uma coqueteleira, macere os ingredientes com o açúcar (ou adoçante). Adicione gelo, a dose de Sagatiba e agite. Sirva num copo *old-fashioned* com mexedor.

Criação de Bel Coelho

## Sagatiba Wallpaper

33 ml de Sagatiba Pura  
3 bailarinas de açúcar de baunilha  
½ maracujá  
1 rodelinha de pimenta dedo de moça

Colocar os ingredientes com gelo na coqueteleira, bater, coar e servir em uma taça de *dry martini*. Decore com uma fava de baunilha e uma pimenta dedo de moça.



## Sagatini de Pitanga

25 ml de Sagatiba Pura  
25 ml de suco de maçã  
15 ml de xarope de maracujá  
40 ml de polpa de pitanga

Amasse a pitanga, acrescente suco de maçã, xarope de maracujá, Sagatiba numa coqueteleira e agite. Coe em uma taça de *dry martini* bem gelada e decore com uma flor amor perfeito.

Criação de Beto Ferreira

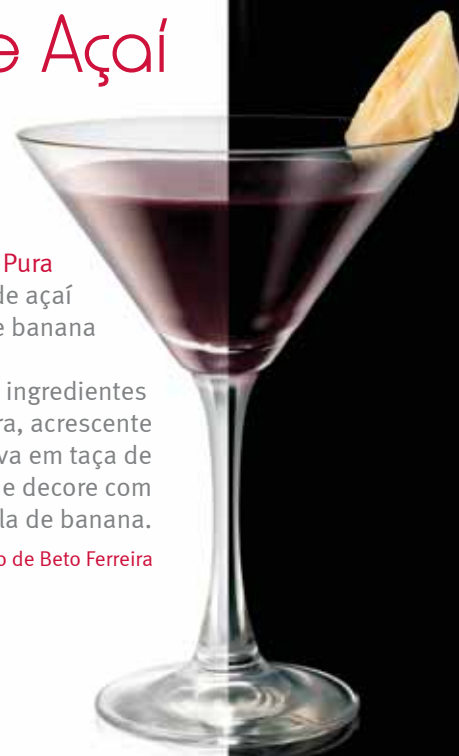


## Sagatini de Açaí

25 ml de Sagatiba Pura  
50 ml de polpa de açaí  
15 ml de creme de banana

Coloque todos os ingredientes em uma coqueteleira, acrescente Sagatiba e agite. Sirva em taça de *dry martini* bem gelada e decore com uma rodela de banana.

Criação de Beto Ferreira





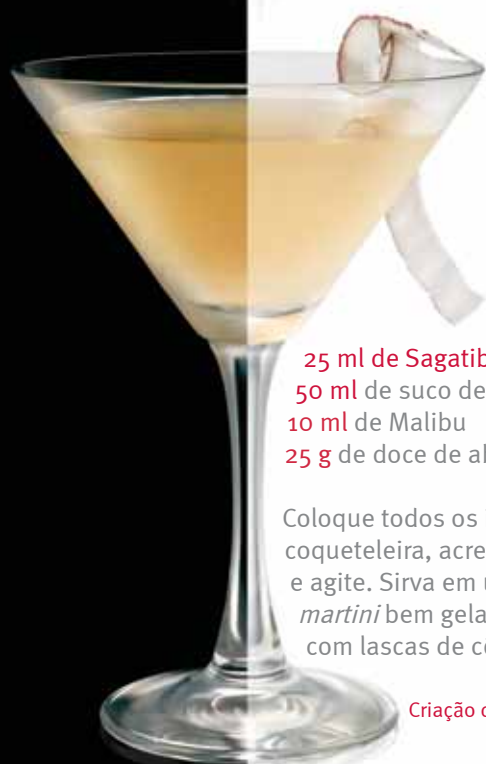
## Brasilian Cosmopolitan



40 ml de Sagatiba Pura  
10 ml de suco de limão  
10 ml de suco de lima  
10 ml de Triple Sec  
40 ml de Cramberry Juice

Coloque todos os ingredientes numa coqueteleira, acrescente Sagatiba e agite. Sirva em taça de *dry martini* bem gelada e decore com casca de limão.

Criação de Beto Ferreira



## Sagatini de abóbora

25 ml de Sagatiba Pura  
50 ml de suco de maçã  
10 ml de Malibu  
25 g de doce de abóbora

Coloque todos os ingredientes numa coqueteleira, acrescente Sagatiba e agite. Sirva em uma taça de *dry martini* bem gelada e decore com lascas de côco.

Criação de Beto Ferreira

## Aman Snow Leopard Cocktail

35 ml de Sagatiba Pura  
15 ml de Amaretto  
15 ml de chantily  
3 gotas de água de rosas  
5 gotas de espresso

Criação de John Gakuru  
para Aman Resorts  
[www.amanresorts.com](http://www.amanresorts.com)

Coloque Sagatiba e o Amaretto em uma coqueteleira cheia de gelo. Agite e coe em uma taça de *dry martini*. Coloque o chantily no drink com as gotas de água de rosas. Usando um palito, desenhe a letra "S" com 5 gotas de café expresso no topo do chantily.



# Martinis

## Sagatini

60 ml de Sagatiba Pura  
30 ml de Martini Dry

Em uma coqueteleira cheia de gelo, coloque Sagatiba, Martini Dry e agite até gelar. Coe e sirva sem gelo em uma taça de cocktail. Decore com uma azeitona verde e finalize com uma casca de limão torcida.



## Sagapepper

60 ml de Sagatiba Pura  
30 ml de Martini Dry  
3 gotas de molho de pimenta vermelha

Em uma coqueteleira, coloque Sagatiba, o Martini Dry, gelo e agite. Sirva sem gelo em uma taça de *dry martini*. Adicione 3 gotas de molho de pimenta vermelha. Decore com uma pimenta e finalize com uma casca de limão torcida sobre o cocktail.



## Pure Living

50 ml de Sagatiba Pura  
1 papaia  
1 figo  
2 folhas de manjeriço  
2 colheres de açúcar ou equivalente em adoçante

Coloque os ingredientes em uma coqueteleira e macere. Adicione gelo, a dose de Sagatiba e agite. Coe e sirva em uma taça de *dry martini*. Decore com o manjeriço fixado na fatia de papaia.



# Martinis

## El Sienna



50 ml de Sagatiba Pura  
15 ml suco de limão  
7,5 ml de Cointreau  
5 filetes de casca de laranja  
5 filetes de casca de limão

Macere todos os ingredientes em uma coqueteleira, adicione a dose de Sagatiba, gelo e agite. Coe numa taça de *dry martini* e esprema um limão sobre o drink finalizado. Decore com uma casca de limão.

## Magic Dream

40 ml de Sagatiba Pura  
½ pêra  
3 gomos de uva  
suco de limão  
açúcar de baunilha  
ou de canela

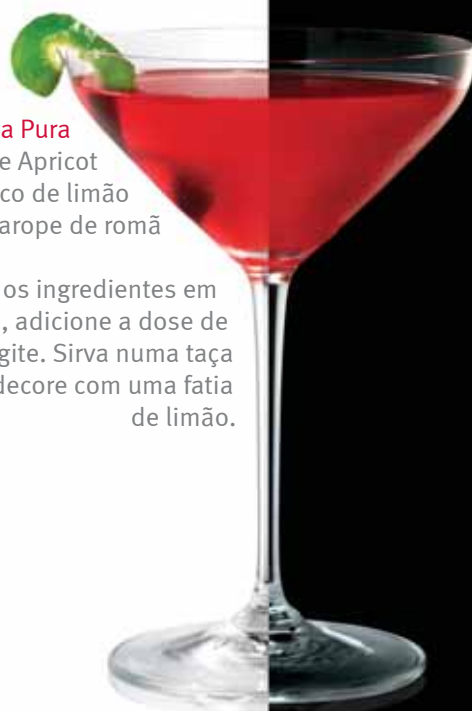
Amasse a pêra e as uvas junto com o açúcar de baunilha (ou canela) até obter-se o suco com o açúcar dissolvido. Acrescente gelo, suco de limão, Sagatiba e agite em uma coqueteleira. Sirva em uma taça de *dry martini*.



## La Perla

50 ml de Sagatiba Pura  
20 ml de Brandy de Apricot  
20 ml de suco de limão  
5 ml de xarope de romã

Coloque todos os ingredientes em uma coqueteleira, adicione a dose de Sagatiba, gelo e agite. Sirva numa taça de *dry martini* e decore com uma fatia de limão.





## Vitamine Pura

50 ml de Sagatiba Velha  
2,5 maracujás  
1 laranja  
2,5 colheres de açúcar ou  
equivalente em adoçante

Coloque os ingredientes em uma coqueteleira e macere. Adicione gelo, a dose de Sagatiba e agite. Coe e sirva em uma taça de *dry martini*. Decore com a metade do maracujá sobre a bebida dentro do copo.



## El Guapo

50 ml de Sagatiba Pura  
8 uvas vermelhas  
15 ml de xarope de maracujá

Coloque todos os ingredientes em uma coqueteleira, adicione Sagatiba, gelo e agite. Coe e sirva numa taça de *dry martini*. Decore com uma uva submersa.

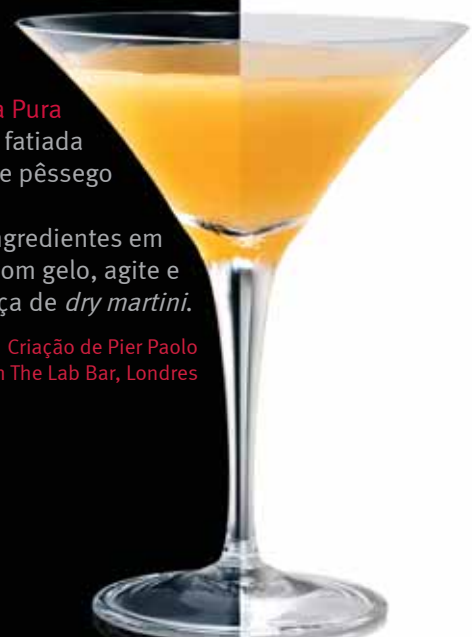


## Volcano

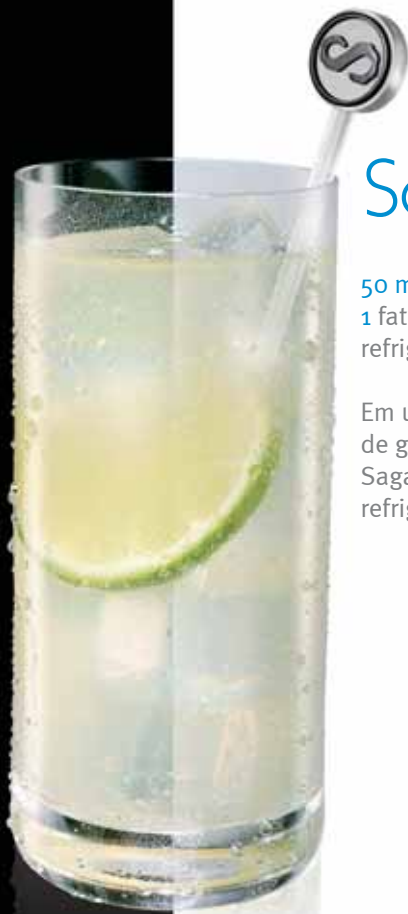
50 ml de Sagatiba Pura  
1 pimenta fresca fatiada  
suco de pêsego

Coloque todos os ingredientes em uma coqueteleira com gelo, agite e coe. Sirva numa taça de *dry martini*.

Criação de Pier Paolo  
Barman The Lab Bar, Londres



# Long Drinks



## Sagacitrus

50 ml de Sagatiba Pura  
1 fatia de limão  
refrigerante citrus

Em um copo longo cheio de gelo, coloque o limão, Sagatiba e finalize com refrigerante citrus.



## Sagatiba & Refrigerante de Limão

50 ml de Sagatiba Pura  
1 fatia de limão  
refrigerante de limão

Em um copo longo cheio de gelo, coloque a fatia de limão, Sagatiba e finalize com refrigerante de limão.

## Sagatiba & Pêssegos

50 ml de Sagatiba Pura  
4 fatias de pêssego em calda  
30 ml de licor de pêssego espumante

Em um copo longo cheio de gelo, coloque fatias de pêssegos em calda, licor de pêssego, Sagatiba e finalize com espumante.



## Sagatiba & Guaraná

50 ml de Sagatiba Pura ou Velha  
½ fatia de laranja  
refrigerante de guaraná

Em um copo longo cheio de gelo, coloque fatia de laranja, Sagatiba e finalize com guaraná.



# Long Drinks

## Sagatiba & Café

50 ml de Sagatiba Pura  
8 grãos de café  
30 ml de xarope de café  
gotas de limão  
refrigerante de limão

Em um copo longo cheio de gelo, coloque Sagatiba, xarope, limão e finalize com refrigerante de limão. Decore com grãos de café. Sirva com mexedor.



## Sagatiba & Maracujá

50 ml de Sagatiba Pura  
4 colheres de bar  
(bailarina) de maracujá  
2 colheres de bar de açúcar  
ou equivalente em adoçante  
refrigerante de limão

Em um copo longo cheio de gelo coloque o maracujá, açúcar (ou adoçante), Sagatiba e finalize com refrigerante de limão. Sirva com mexedor.



## Sagatiba & Kiwi

50 ml de Sagatiba Pura  
1 kiwi  
2 colheres de bar (bailarina)  
de açúcar ou equivalente em  
adoçante  
refrigerante de limão

Em um copo longo, amasse levemente o kiwi junto com açúcar (ou adoçante), acrescente gelo, Sagatiba e finalize com refrigerante de limão.



## Sagamojo

50 ml de Sagatiba Pura  
8 folhas de hortelã  
10 ml de suco de limão  
2 colheres de bar (bailarina) açúcar  
ou equivalente em adoçante  
club soda ou espumante

Em um copo longo, amasse levemente a hortelã com açúcar (ou adoçante), acrescente limão, gelo moído e Sagatiba. Finalize com um *splash* de club soda ou espumante. Decore com ramos de hortelã. Sirva com mexedor.





# Long Drinks

## Sagatiba & Energético

50 ml de Sagatiba Pura energético

Em um copo longo cheio de gelo, coloque Sagatiba e finalize com energético. Sirva com mexedor.



## Fresh Mary

40 ml de Sagatiba Pura  
3 a 4 tomates cereja  
4 folhas de manjeriço  
2 gomos de limão  
suco de tomate  
molho de pimenta vermelha  
molho Inglês  
sal

Em uma coqueteleira, amasse os tomates cereja e o limão. Acrescente o sal, molho inglês, molho de pimenta vermelha, as folhas de manjeriço, suco de tomate, Sagatiba Pura, gelo e agite. Sirva num copo longo e finalize com folhas de manjeriço.

Criação de Marcelo de Ferrari  
Head barman, Hotel Príncipe Savoia Milão



## Sagapple

40 ml de Sagatiba Pura  
 $\frac{1}{2}$  maçã  
2 gomos de limão  
3 a 4 folhas de hortelã  
2 colheres de bar (bailarina) de açúcar ou equivalente em adoçante

Em uma coqueteleira, amasse a maçã e o limão junto com o açúcar (ou adoçante). Acrescente gelo, Sagatiba, folhas de hortelã, suco de maçã e agite. Sirva em um copo longo.



## El Grand 'Zee

50 ml de Sagatiba Velha  
23 ml de suco de limão  
15 ml de xarope de maple  
2 traços de angostura  
essência de baunilha  
clara de ovo

Coloque todos os ingredientes em uma coqueteleira, adicione a dose de Sagatiba, gelo e agite. Coe num copo tipo collins e decore com uma rodela de limão.



# Light



## Sagatiba & Suco Light

50 ml de Sagatiba Pura  
Escolha o suco com o  
sabor de sua preferência

Em um copo longo cheio de gelo,  
coloque a Sagatiba e finalize  
com o suco. Sirva com mexedor.

## Sagatiba & Refrigerante Light

50 ml de Sagatiba Pura  
refrigerante light

Em um copo longo cheio de  
gelo, coloque a Sagatiba e  
finalize com o refrigerante  
light. Sirva com mexedor.



## Sagatiba Cocktail

50 ml de Sagatiba Pura  
 $\frac{1}{2}$  banana  
10 ml suco de limão  
2 colheres de bar  
(bailarina) de açúcar ou  
equivalente em adoçante

Bata todos ingredientes com gelo moído no liquidificador. Sirva em uma taça de cocktail. Decore com fatias de limão e banana. Experimente outros sabores variando os licores e frutas: morango, kiwi, pêsego, manga, papaia etc.

## Sagatiba Candy

30 ml de Sagatiba Velha  
10 ml de xarope de côco  
10 ml de licor de banana  
10 ml de Baileys  
10 ml de Grand Marnier  
canela em pau

Bata todos ingredientes com gelo moído no liquidificador. Sirva em uma taça de cocktail. Decore com canela em pó. Sirva com mexedor de canela em pau.



## Sagatiba & Nutella

30 ml de Sagatiba Velha  
4 colheres de bar (bailarina) de Nutella  
chocolate em pó  
canela em pó  
canela em pau  
leite quente

Em uma xícara grande ou caneca (quente), coloque Nutella, Sagatiba Velha, chocolate, canela em pó e finalize com leite vaporizado. Decore com canela em pó. Sirva com mexedor de canela em pau.



## Média

20 ml de Sagatiba Velha  
20 ml de licor de café  
leite vaporizado

Em um copo baixo (shot), coloque licor de café, Sagatiba e finalize com leite vaporizado.



## Hot Kiss

20 ml de Sagatiba Velha  
10 ml de Grand Marnier  
20 ml de Baileys

Em um copo baixo (shot), coloque Sagatiba, Grand Marnier, Baileys e finalize com flambado.



## Safari

20 ml de Sagatiba Velha  
10 ml de Amaretto  
20 ml de Amarula  
canela em pó  
açúcar

Em um copo baixo (shot), decorado com açúcar e canela na borda, coloque Sagatiba, Amaretto e finalize com Amarula.



## Velha

50 ml de Sagatiba Velha

Sirva a Sagatiba Velha em um copo baixo (shot).



## Shot de Sagatiba Pura

50 ml de Sagatiba Pura

Sirva a Sagatiba Pura bem gelada em um copo baixo (shot).



